



LGB Efterbehandling

Faxe Golvsåpa Naturell

Produktbeskrivning:

En behandling med såpa är ett helt naturligt sätt att mätta lutbehandlat trä. Faxe Golvsåpa Naturell har utvecklats speciellt för detta ändamål och är framställt av ljusa, rena, vegetabiliska oljor och naturvax, som ger ett effektivt skydd och gör träet lättskött.

Användning:

Faxe Golvsåpa Naturell är avsedd till efterbehandling och skötsel av lutbehandlat trä på golv, möbler, bordsskivor m m, där man vill ge träet en ljus gyllene yta.

Faxe Golvsåpa Vit användes till efterbehandling och skötsel av lutbehandlat trä på golv, möbler, bordsskivor m m, där man vill ha den eftertraktade vitskurade patinan. Tillvägagångssättet vid efterbehandling, skötsel och renovering är detsamma för båda såporna.

Skötsel:

För den dagliga rengöringen och skötseln av trä som behandlats med Faxes såpor räcker det med dammsugning. När träet börjar bli smutsigt, tvättas det med Faxe Golvsåpa Naturell som beskrivs nedan. Vi rekommenderar underhåll med professionella produkter (faxe) för ett bättre resultat.

Renovering:

När träet behöver renoveras, tvättas det med Faxe Trärens. Efteråt ska träet åter mättas med Faxe Golvsåpa Naturell som beskrivs under Efterbehandling.



LGB Efterbehandling

Faxe Golvsåpa Naturell

Efterbehandling:

Efterbehandling med Faxe-såpa av lutbehandlat trä kan göras manuellt eller på större ytor med polermaskin. Vid nya golv ska man första tiden använda sig av dubbelmängd såpa för att ge golvet mer impregnering och fett. Härefter rengöres träet framdeles lätt med Faxe Golvsåpa Naturell. Dessa instruktioner gäller endast för massiva trägolven som är lut och såpbehandlade.

Vid manuell påföring:




1. Dunken skakas före användning.



2. Lös upp 0,2-0,5 dl till 5-10 liter varmt vatten. (vid svårare fläckar använd mer koncentrerad mängd såpa)



3. Med mopp eller skurtrasa tvättas träet i längdriktningen med såpvattnet. Väl fuktig/blöt, var ej rädda att använda rikligt med vätska.



4. Låt såpvatten absorberas av golvet några minuter (0,5-2) innan träet torkas av med urvriden mopp eller skurtrasa.



5. För att uppnå bästa skydd ska upprepad behandlingen ske. Kontinuerlig påförande av faxe ökar mättnad i trägolvet.

OBS: Inga syntetiska (t.ex. Ajax) rengöringsmedel ska användas på trägolven endats såpa och då helts Faxe eller liknande.

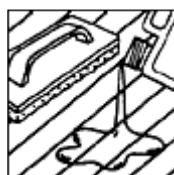
Vid maskinell påföring: (gjort av oss)



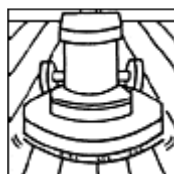
1. Dunken skakas före användning.



2. Lös upp 1 l såpa i 5-10 l varmt vatten.




3. Häll ut 1-2 dl såpvatten på golvet.



4. Sätt på vit polerskiva och fördela såpvattnet jämnt i ett tunt skikt på 5-10 m² åt gången. Polera ner såpan i träet genom att köra långsamt fram och tillbaka med polermaskinen. Påför mera såpvatten efter behov.



5. Vid kanter och hörn kan ev. vit skursvamp eller skurtrasa användas.



6. När träet efter ca 5 timmar vid 20°C är helt torrt, kan man göra en avslutande polering med torr skurtrasa för att uppnå en flott, silkesmatt finish.